



Bereit für einen sicheren Winter.

Mit Mercedes-Benz Winterkomplettträgern und Zubehör.

Mercedes-Benz



AB IN DIE KALTEN TAGE.



MIT ORIGINAL MERCEDES-BENZ KOMPLETTRÄDERN UND REIFEN FAHREN SIE AUF NUMMER SICHER.

Wann der Winter kommt, ist unklar. Dass er kommen wird, schon. Dann heisst es gut vorbereitet sein. Am besten mit Winterreifen und Komplettträgern, die perfekt auf Ihren Mercedes abgestimmt sind und technisch ebenso überzeugen wie beim Design. Setzen Sie auf bewährte Mercedes-Benz Qualität mit den drei entscheidenden Vorteilen:

HOHE PASSGENAUIGKEIT.

Für einen perfekten Rundlauf und hohen Fahrkomfort.

SERIENMÄSSIGE SICHERHEIT.

Dank umfangreichem Entwicklungsprogramm bei Rädern, Reifen und Reifendruckkontroll-Sensoren nach strengen Mercedes-Benz Richtlinien.

DAUERHAFT SCHÖN.

Lang anhaltender Glanz dank speziellem Korrosionsschutzlack.

Bei der Auswahl passender Original Mercedes-Benz Reifen und Komplettträger unterstützt Sie Ihr Mercedes-Benz Partner gerne mit ideal auf Ihren Mercedes abgestimmten Produkten und Angeboten.

KEIN ÄRGER BEI REIFENPANNEN.

Reifenpannen können schnell geschehen. Man übersieht einen Nagel oder eine Scherbe auf der Fahrbahn oder schlitzt an der Bordsteinkante den Reifen auf. Zum Ärger über die Panne kommt schnell auch noch Ärger über den finanziellen Aufwand hinzu: Die wenigsten Fahrerinnen und Fahrer rechnen mit einer Reifenpanne und haben daher auch die entsprechenden Kosten selten einkalkuliert.



RUNDHERUM GESCHÜTZT.

Der **Mercedes-Benz Reifen- und Kompletttradschutz** ist die Rundum-sorglos-Versicherung für Ihre Reifen und Komplettträder. Sie schützt Sie 36 Monate lang vor unerwarteten Kosten durch Reifenpannen – und das ohne Aufwand für Sie: Sie erhalten den Reifen- und Kompletttradschutz kostenlos hinzu, wenn Sie Reifen und Komplettträder über Ihren Mercedes-Benz Partner beziehen.

DAS SIND IHRE VORTEILE

- Schutz vor unerwarteten Reparaturkosten
- Keine finanzielle Vorleistung im Schadenfall notwendig
- Kein Aufwand bei der Abwicklung
- Kein Warten auf eine Reparaturfreigabe



Sie finden unsere Produkte
auch unter:

www.mercedes-benz.ch

DIE STARS DER WINTERSAISON.



A-KLASSE, B-KLASSE, CLA BAUREIHE 177, 247, C118, X118

5-Doppelspeichen-Rad

Pirelli W Sottozero™ 3 MO | 205/60 R 16 92H

L: Q440 1417 1006 E, R: Q440 1417 1007 E



CHF 495.00

A-KLASSE, B-KLASSE, CLA BAUREIHE 177, 247, C118, X118

5-Speichen-Rad | Hankook Winter

i*cept evo2 MO | 205/55 R 17 91H

Q440 1431 1002 E



CHF 635.00



**A-KLASSE, B-KLASSE, CLA
BAUREIHE 177, 247, C118, X118**

5-Doppelspeichen-Rad | Bridgestone Blizzak
LM001 MO | 225/45 R 18 91H
L: Q440 1419 1090 E, R: Q440 1419 1091 E

CHF 695.00



**MERCEDES-AMG A-KLASSE
BAUREIHE 177 (A 35)**

AMG 5-Doppelspeichen-Rad | Pirelli W 240
Sottozero™ Serie II MO | 215/45 R 18 93V
Q440 1417 1260 E

CHF 925.00



**MERCEDES-AMG A-KLASSE, CLA
BAUREIHE 177 (A 45), C 118
(CLA 35/45), X118 (CLA 35/45)**

AMG 10-Speichen-Rad | Michelin Pilot Alpin 5
MO1 | 225/45 R 18 95V
L: Q440 1415 1216 E, R: Q440 1415 1217 E

CHF 1075.00



**C-KLASSE
BAUREIHE 206**

5-Doppelspeichen-Rad | Pirelli W Sottozero™ 3
MO | 225/45 R 18 95H
L: Q440 1417 1490 E, R: Q440 1417 1491 E

CHF 775.00



**C-KLASSE
BAUREIHE 206 (HYBRID)**

5-Doppelspeichen-Rad | Goodyear UltraGrip
Performance G1 MO
VA: 225/50 R 17 98H, HA: 245/45 R 17 99H
VL: Q440 1414 1062 E, VR: Q440 1414 1063 E
HL: Q440 1414 1064 E, HR: Q440 1414 1065 E

VA: CHF 695.00
HA: CHF 775.00



**MERCEDES-AMG C-KLASSE
BAUREIHE 206 (C 43)**

AMG 10-Speichen-Rad
Michelin Pilot Alpin 5 MO1
235/45 R 18 98V
VL: Q440 1415 1336 E, VR: Q440 1415 1337 E
HL: Q440 1415 1338 E, HR: Q440 1415 1339 E

CHF 1150.00





**E-KLASSE
BAUREIHE 213, 238**

5-Speichen-Rad | Pirelli W Sottozero™ 3 MO
245/45 R 18 100V
L: Q440 1417 1329 E, R: Q440 1417 1330 E

CHF 795.00



**MERCEDES-AMG E-KLASSE
BAUREIHE 213 (E 43/53)**

AMG 5-Doppelspeichen-Rad | Michelin Pilot
Alpin 5 MO | 245/40 R 19 98V
VL: Q440 1415 1154 E, VR: Q440 1415 1155 E
HL: Q440 1415 1156 E, HR: Q440 1415 1157 E

CHF 1330.00



**MERCEDES-AMG E-KLASSE
BAUREIHE 213 (E 63)**

AMG 10-Speichen-Rad | Michelin Pilot Alpin
PA4 MO | 265/40 R 19 102V
VL: Q440 1415 1168 E, VR: Q440 1415 1173 E
HL: Q440 1415 1174 E, HR: Q440 1415 1175 E

CHF 1575.00



**EQE
BAUREIHE V295**

5-Speichen-Rad | Pirelli W Sottozero™ 3 MO
255/45 R 19 104V
L: Q440 1417 1549 E, R: Q440 1417 1550 E

CHF 995.00



**MERCEDES-AMG EQE
BAUREIHE V295 (EQE 43/53)**

AMG 5-Doppelspeichen-Rad | Michelin Pilot
Alpin 5 MO1
VA: 265/40 R 20 104W, HA: 295/35 R 20 105W
VL: Q440 1415 1328 E, VR: Q440 1415 1329 E
HL: Q440 1415 1330 E, HR: Q440 1415 1331 E

VA: CHF 1550.00
HA: CHF 1590.00



**CLS
BAUREIHE C257**

5-Doppelspeichen-Rad
Pirelli W Sottozero™ 3 MO | 245/45 R 18 100V
L: Q440 1417 1000 E, R: Q440 1417 1001 E

CHF 850.00





**MERCEDES-AMG CLS
BAUREIHE C257 (CLS 53)**

AMG 5-Doppelspeichen-Rad | Michelin Pilot
Alpin 5 MO | 245/40 R 19 98V
VL: Q440 1415 1008 E, VR: Q440 1415 1009 E
HL: Q440 1415 1010 E, HR: Q440 1415 1011 E

CHF 1395.00



**S-KLASSE
BAUREIHE 223 INKL. MAYBACH**

10-Speichen-Rad | Pirelli W Sottozero™ 3 MO
255/45 R 19 104V
L: Q440 1417 1432 E, R: Q440 1417 1433 E

CHF 995.00



**MERCEDES-AMG S-KLASSE
BAUREIHE 223 (S 63e)**

AMG 10-Speichen-Rad | Pirelli P Zero Winter
MO1 | 255/45 R 20 105V
L: Q440 1417 1565 E, R: Q440 1417 1566 E

CHF 1695.00



**EQS
BAUREIHE V297 (EQS)**

5-Doppelspeichen-Rad | Dunlop Winter
Sport 5 SUV MO | 255/45 R 20 105V
L: Q440 1412 1024 E, R: Q440 1412 1025 E

CHF 1075.00



**MERCEDES-AMG EQS
BAUREIHE V297 (EQS 53)**

AMG Mehrspeichen-Rad | Continental
WinterContact TS 860 S MO1 | 265/40 R 21 105V
Q440 1411 1335 E

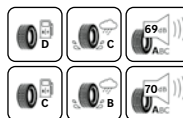
CHF 1690.00



**MERCEDES-AMG GT
BAUREIHE X290**

AMG 5-Doppelspeichen-Rad
Pirelli P Zero Winter MO1
VA: 255/45 R 19 104V, HA: 285/40 R 19 107V
VA: Q440 1417 1416 E, HA: Q440 1417 1417 E

CHF 1550.00





MERCEDES-AMG GT BAUREIHE X290 HYBRID

AMG 5-Doppelspeichen-Rad | Michelin Pilot Alpin 5 MO1 | 265/40 R 20 104W
L: Q440 1415 1291 E, R: Q440 1415 1292 E



CHF 1550.00



MERCEDES-AMG SL BAUREIHE 232

AMG 5-Doppelspeichen-Rad
Michelin Pilot Alpin 5 MO1
VA: 265/40 R 20 104W, HA: 295/35 R 20 105W
VL: Q440 1415 1301 E, VR: Q440 1415 1302 E
HL: Q440 1415 1303 E, HR: Q440 1415 1304 E



VA: CHF 1650.00
HA: CHF 1775.00



GLA, GLB BAUREIHE H247, X247

5-Speichen-Rad | Michelin Pilot Alpin 5 MO
215/65 R 17 99H
L: Q440 3015 1072 E, R: Q440 3015 1073 E



CHF 685.00



GLA, GLB BAUREIHE H247, X247

5-Doppelspeichen-Rad | Continental
WinterContact TS 850 P MOE | 215/60 R 18 98H
Q440 5611 1005 E



CHF 775.00



GLA, GLB BAUREIHE H247, X247

5-Doppelspeichen-Rad | Bridgestone Blizzak
LM001 MO | 235/50 R 19 99H
L: Q440 3019 1024 E, R: Q440 3019 1025 E



CHF 885.00



MERCEDES-AMG GLA, GLB BAUREIHE H247 (GLA 35/45), X247 (GLB 35)

AMG 5-Doppelspeichen-Rad | Pirelli P Zero
Winter MO1 | 235/50 R 19 99V
Q440 1417 1341 E



CHF 1295.00



**EQA, EQB
BAUREIHE H243, X243**

10-Speichen-Rad | Continental WinterContact
TS 850 P MOE | 215/60 R 18 102T
Q440 5611 1006 E



CHF 795.00



**GLC
BAUREIHE X253, C253**

5-Speichen-Rad | Bridgestone Blizzak LM-80
EVO MO | 235/60 R 18 103H
L: Q440 3019 1012 E, R: Q440 3019 1013 E



CHF 745.00



**GLC
BAUREIHE X253, C253**

10-Speichen-Rad | Pirelli Scorpion Winter
MOE | 235/55 R 19 101H
L: Q440 5617 1002 E, R: Q440 5617 1003 E



CHF 895.00



**MERCEDES-AMG GLC
BAUREIHE X253, C253 (GLC 43)**

AMG 5-Doppelspeichen-Rad | Pirelli Scorpion
Winter MOE | 235/55 R 19 101H
L: Q440 5617 1004 E, R: Q440 5617 1005 E



CHF 1350.00



**MERCEDES-AMG GLC
BAUREIHE X253, C253 (GLC 63)**

AMG 10-Speichen-Rad | Pirelli Scorpion
Winter MOE | 235/55 R 19 101H
L: Q440 5617 1008 E, R: Q440 5617 1009 E



CHF 1450.00



**GLC
BAUREIHE X254**

5-Speichen-Rad | Continental WinterContact
TS 850 P MO | 235/60 R 18 103H
Q440 3011 1033 E



CHF 835.00



**GLC
BAUREIHE X254 HYBRID**

5-Speichen-Rad
Continental WinterContact TS 850 P MO
VA: 235/60 R 18 103H, HA: 255/55 R 18 109H
VA: Q440 3011 1027 E, HA: Q440 3011 1028 E

CHF 835.00



**GLC
BAUREIHE X254**

5-Doppelspeichen-Rad | Continental
WinterContact TS 850 P MO | 235/55 R 19 105H
Q440 3011 1030 E

CHF 950.00



**EQC
BAUREIHE N293**

5-Doppelspeichen-Rad | Bridgestone Blizzak
LM005 MO | 235/55 R 19 105H
L: Q440 3019 1026 E, R: Q440 3019 1027 E

CHF 950.00



**GLE
BAUREIHE C/V167**

5-Doppelspeichen-Rad | Continental
WinterContact TS 850 P MO | 275/50 R 20 113V
L: Q440 1411 1226 E, R: Q440 1411 1227 E

CHF 1025.00



**MERCEDES-AMG GLE
BAUREIHE 167 (GLE 53 & GLE 63)**

AMG 10-Speichen-Rad | Michelin Pilot Alpin
PA5 SUV MO1 | 275/50 R 20 113V
VL: Q440 3015 1064 E, VR: Q440 3015 1065 E
HL: Q440 3015 1066 E, HR: Q440 3015 1067 E

CHF 1775.00



**GLS
BAUREIHE X167**

5-Tripel-Speichen-Rad
Pirelli Scorpion Winter MO
VA: 275/45 R 21 107V, HA: 315/40 R 21 111V
VL: Q440 1417 1524 E, VR: Q440 1417 1525 E
HL: Q440 1417 1526 E, HR: Q440 1417 1527 E

CHF 1295.00



GEMACHT FÜR AUSSER- GEWÖHNLICHES WETTER.



GLS BAUREIHE X167

AMG Mehrspeichen-Rad | Pirelli Scorpion
Winter MO | 285/45 R 22 114V
L: Q440 1417 1532 E, R: Q440 1417 1533 E



CHF 1950.00



EQS SUV BAUREIHE X296

5-Doppelspeichen-Rad | Goodyear UltraGrip
Performance + MO | 265/50 R 20 111H
L: Q440 3014 1018 E, R: Q440 3014 1019 E



CHF 1150.00



G-KLASSE BAUREIHE 463 FL

5-Doppelspeichen-Rad | Pirelli Scorpion
Winter MO | 265/55 R 19 109H
L: Q440 3017 1132 E, R: Q440 3017 1133 E



CHF 1350.00



MERCEDES-AMG G-KLASSE BAUREIHE 463 FL (G 63)

AMG Mehrspeichen-Rad | Continental
ContiWinterContact TS 850 P | 275/50 R 20 113V
Q440 1411 1025 E



CHF 1650.00

RÄDER, DIE SIE DURCH DEN WINTER BRINGEN WERDEN.

MO UND MOEXTENDED-REIFEN ERFÜLLEN HÖCHSTE ANFORDERUNGEN - UND MEHR.

Die besten Reifen für Ihren Mercedes erkennen Sie am Gütesiegel „MO“ (Mercedes Original) bzw. „MOE“ (Mercedes Original Extended) für Reifen mit Notlaufeigenschaften. MO-Reifen werden unter Einhaltung strengster Vorgaben speziell für Mercedes-Benz Fahrzeuge entwickelt, getestet und auf die einzelnen Modelle abgestimmt.

Mit MO-Reifen genießen Sie exzellenten Fahr- und Geräuschkomfort sowie hohe Qualität und Sicherheit. MOExtended-Reifen garantieren darüber hinaus im Pannenfall die sichere Weiterfahrt aus der Gefahrenzone, über eine Distanz von bis zu 80 km bei einer Geschwindigkeit von maximal 80 km/h.



MO
Mercedes Original



MOE
Mercedes Original Extended



NICHTS SCHLÄGT DAS ORIGINAL.

**DER OPTIMALE WINTERREIFEN IST
EIN ECHTER ALLESKÖNNER. ER MUSS**

- ✓ in der kalten Jahreszeit zu Hochform auflaufen
- ✓ ein tiefes Lamellenprofil besitzen
- ✓ kurze Bremswege ermöglichen
- ✓ höchsten Standards genügen und Maßstäbe setzen
- ✓ optimal auf Ihr Fahrzeug abgestimmt sein

DER SICHERSTE.

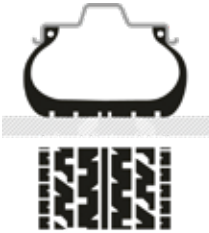


SCHÜTZT UND INFORMIERT: DIE REIFENDRUCKKONTROLLE.

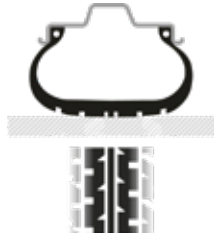
Die Reifendruckkontrolle kann helfen, nachlassenden Druck beim Fahren an einem oder mehreren Reifen zu erkennen und mögliche gravierende Folgen zu vermeiden. Sensoren im Radinneren überwachen zu diesem Zweck den Luftdruck sowie die Lufttemperatur. Das System fordert rechtzeitig mit einer Hinweismeldung zur Korrektur des Drucks der Reifen auf. Bei einem deutlichen Druckabfall während der Fahrt wird der Fahrer sofort über eine Anzeige im Display gewarnt.

Der korrekte Reifendruck ist aber nicht nur ein Sicherheitsfaktor, er senkt auch den Kraftstoffverbrauch und damit die CO₂-Emissionen, erhöht den Fahrkomfort, schont die Fahrwerkskomponenten und verlängert die Lebensdauer des Reifens.


Reifendruck
korrekt



Reifendruck
zu hoch



Reifendruck
zu niedrig



**FÜR EINE
RISIKOFREIE
FAHRT.**



KEINE KOMPROMISSE BEI IHRER SICHERHEIT.



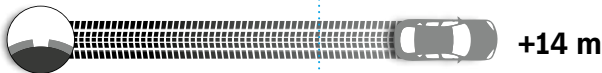
Die wichtigste Sicherheitsregel auf winterlichen Strassen lautet:
Je weniger Profil, desto länger der Bremsweg.

REIFENPROFILE SIND ENTSCHEIDEND.


Bremsen auf Schnee aus 50 km/h bis zum Stillstand.



Optimaler Bremsweg auf verschneiter Fahrbahn bei 8 mm Reifentiefte.



4 mm gelten als sehr geringe Profiltiefe, der Bremsweg verlängert sich deutlich.



1,6 mm gelten als ungenügende Profiltiefe, der Bremsweg verlängert sich stark.

Die hier gezeigten Grafiken dienen nur zur Veranschaulichung. Der Bremsweg eines Fahrzeugs hängt von der Art, dem Alter, den Bremsen und den verwendeten Reifen ab sowie der Strassenoberfläche, dem Fahrstil und den Fahrbedingungen. (Quelle: Continental AG)

IN DER KALTEN JAHRESZEIT SIND WINTERREIFEN GEGENÜBER SOMMERREIFEN KLAR IM VORTEIL, SOWOHL BEIM BREMSWEG ALS AUCH BEIM FAHRVERHALTEN.

Ihr spezielles Lamellensystem und die weiche, elastische Kautschuk-Mischung sorgen für eine effektive Verzahnung mit der Fahrbahnoberfläche. Das Ergebnis ist ein höheres Sicherheitslevel auf kalten und nassen Strassen. Der Anhalteweg mit Winterreifen ist etwa 10 % kürzer als der mit Sommerreifen und auf schneebedeckten Strassen verkürzt er sich sogar um 50 %!



SO KÖNNEN SIE SCHNELLER ANHALTEN.

Bis zu 50 % weniger Bremsweg:
Auf Schnee und Eis sind Winterreifen ein entscheidender Sicherheitsgewinn.

WINTERREIFEN BREMSEN ENTSCHEIDEND KÜRZER.

Bremsen auf Schnee aus 50 km/h bis zum Stillstand.

Premium-Winterreifen



Premium-Sommerreifen



+31 m

DER RICHTIGE REIFEN FÜR JEDEN FAHRER.



Die EU-Reifenkennzeichnung erleichtert die Auswahl des richtigen Reifens, indem sie Ihnen hilft, die Effizienz, Sicherheit und den Lärmpegel der neuen Reifen zu beurteilen. Das Ziel ist die Förderung kraftstoffeffizienter, sicherer und leise laufender Reifen.

DAS REIFENLABEL BILDET FOLGENDE ATTRIBUTE AB:

1 KRAFTSTOFFEFFIZIENZ

Abhängig vom Rollwiderstand des Reifens. Reicht von Klasse A bis E. Der Kraftstoffverbrauch spielt aus ökonomischer und ökologischer Sicht eine wichtige Rolle und wirkt sich auch auf die CO₂-Bilanz des Fahrzeugs aus.

2 NASSHAFTUNG

Guter Grip bei Nässe ist entscheidend für sicheres Fahren. Die Nasshaftungsbewertung von A bis E gibt an, wie gut der Reifen bei Nässe abschneidet. Eine hohe Bewertung bedeutet kurze Bremswege auf nasser Fahrbahn.

3 EXTERNES ROLLGERÄUSCH

Dies ist das vom Reifen erzeugte externe Rollgeräusch, gemessen in Dezibel. Das Label zeigt den Geräuschpegel in Klassen von A bis C an. Das Piktogramm „Schneeflocke“ findet bei Winter- und Ganzjahresreifen Anwendung. Das Piktogramm „Eis“ findet bei Reifen mit extremer Eishaftung (nordische Bedingungen) Anwendung.

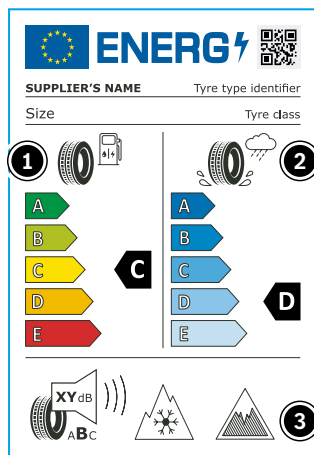




Abbildung verwendet nicht das Original-Reifenprofil, sondern zeigt das Design des Leichtmetallrades.

DEN SERVICE VERDIENEN, DEN MAN ERWARTET.



**KONTAKTIEREN SIE
IHREN LOKALEN HÄNDLER**

um das perfekte Set an
Kompleträdern für Ihren
Mercedes-Benz zu finden.



Stand: Juli 2022. Zu den Angaben in diesem Katalog: Nach Redaktionsschluss dieses Katalogs (07/2022) können sich am Produkt Änderungen ergeben haben. Konstruktions- oder Formänderungen, Abweichungen im Farbton sowie Änderungen des Lieferumfangs seitens des Herstellers bleiben während der Lieferzeit vorbehalten, sofern die Änderungen oder Abweichungen unter Berücksichtigung der Interessen des Verkäufers für den Käufer zumutbar sind. Sofern der Verkäufer oder der Hersteller zur Bezeichnung der Bestellung oder des bestellten Kaufgegenstands Zeichen oder Nummern gebraucht, können allein hieraus keine Rechte abgeleitet werden. Die Abbildungen können auch Zubehör und Sonderausstattungen enthalten, die nicht zum serienmässigen Lieferumfang gehören. Farbabweichungen sind drucktechnisch bedingt. Diese Druckschrift kann Produkte und Betreuungsleistungen enthalten, die in einzelnen Ländern nicht angeboten werden. Aussagen über gesetzliche, rechtliche und steuerliche Vorschriften und Auswirkungen haben nur für die Bundesrepublik Deutschland zum Zeitpunkt des Redaktionsschlusses dieser Druckschrift Gültigkeit. Fragen Sie daher zum verbindlichen letzten Stand bitte Ihren Mercedes-Benz Verkäufer. Preisänderungen vorbehalten.

Anbieter: Mercedes-Benz AG, Mercedesstr. 120, 70372 Stuttgart
Mercedes-Benz Customer Solutions GmbH · ein Unternehmen der Mercedes-Benz AG
5025 · 1017 · 81-01/0722 · Printed in the Federal Republic of Germany
© Copyright 2022 Mercedes-Benz Customer Solutions GmbH. Alle Rechte vorbehalten.